

Modèles
et instructions

Models
and Instructions

Vorlagen und Anweisungen

Modelli e istruzioni

*Incluye un librito de
instrucciones*

Modellen en instructies

Szablony i instrukcje



Les ateliers déco



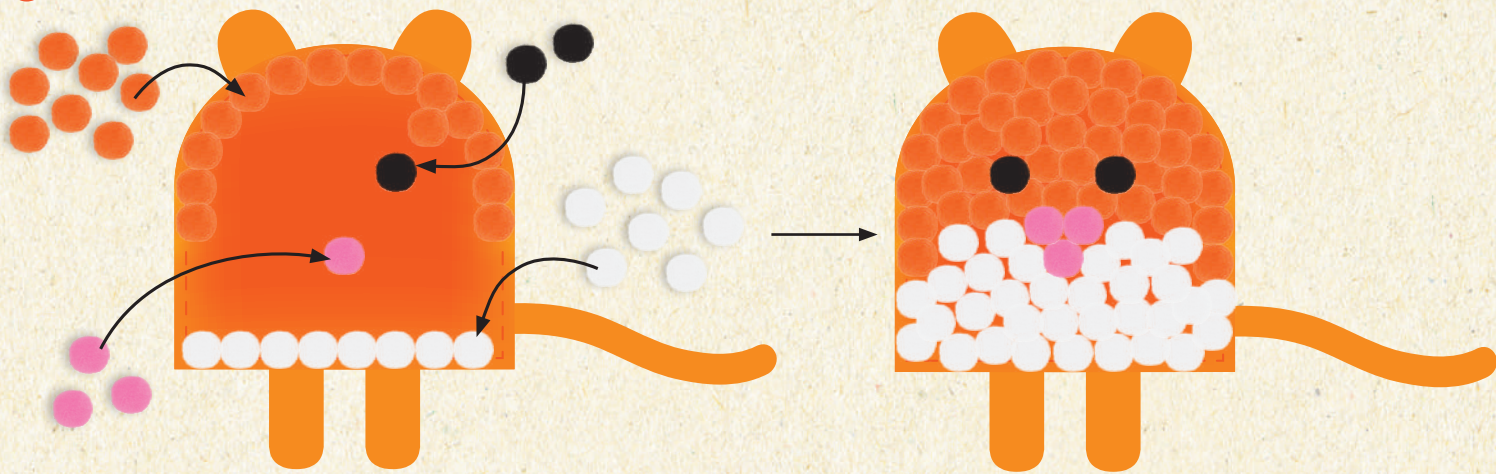
1





2



3



4



5

(FR) Remplis le tigre de rembourrage, resserre les liens puis fais un nœud.

(GB) Fill the tiger with stuffing, tighten the ties and then tie a knot.

(DE) Fülle den Tiger mit der Wattierung, ziehe die Bänder fest und mache einen Knoten.

(IT) Inserisci l'imbottitura nella tigre, riallaccia i nastri e fai un nodo.

(ES) Llena el tigre con el relleno, aprieta los lazos y haz un nudo.

(NL) Vul de tijger met vulling, hersluit de touwtjes en maak vervolgens een knoop.

(PL) Wypchaj tygrysa wypetnieniem, zaciśnij sznurki i zawiąż supełek.